

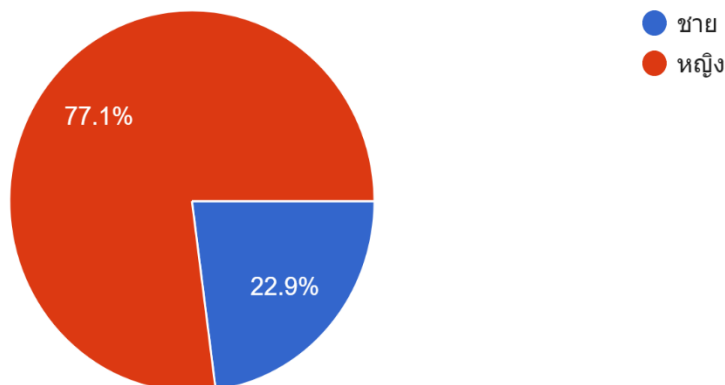
รายงานคะแนนแบบประเมินผลการดำเนินงานกิจกรรมตามแผนปฏิบัติการส่งเสริมคุณธรรม
กองการเจ้าหน้าที่ กรมอนามัย ของหน่วยงานในสังกัดกระทรวงสาธารณสุข
ประจำปีงบประมาณ พ.ศ.๒๕๖๗

ด้วยกองการเจ้าหน้าที่ โดยกลุ่มงานจริยธรรมได้จัดทำแผนปฏิบัติการส่งเสริมคุณธรรม กองการเจ้าหน้าที่ กรมอนามัย ของหน่วยงานในสังกัดกระทรวงสาธารณสุข ประจำปีงบประมาณ พ.ศ. ๒๕๖๗ เพื่อเป็นกรอบแนวทางในการปฏิบัติงานด้านการส่งเสริมคุณธรรม จริยธรรม ของหน่วยงาน โดยมีการกำหนดเป้าหมายคุณธรรม จากคุณธรรม ๕ ประการ ได้แก่ พอเพียง วินัย สุจริต จิตอาสา และกตัญญู ผ่านการตั้งเป้าหมายในรูปแบบ “ความดีที่อยากทำ” และ “ปัญหาที่อยากแก้” เพื่อให้ตรงกับสภาพแวดล้อมและสถานการณ์ในการดำเนินงานขององค์กรในปัจจุบัน โดยกลุ่มงานจริยธรรมได้มีการจัดทำแบบประเมินกิจกรรมภายในแผนเพื่อนำผลคะแนนที่ได้ไปใช้เป็นข้อมูลในการวิเคราะห์ผลการดำเนินงานและประเมินการตอบรับของบุคลากรที่มีต่อกิจกรรมภายในแผนส่งเสริมคุณธรรมฯ โดยคะแนนความพึงพอใจในแผนปฏิบัติการส่งเสริมคุณธรรมฯ ผลปรากฏ ดังนี้

๑. ข้อมูลเพศผู้ตอบแบบประเมิน

เพศ

คำตอบ 48 ข้อ



จำนวนผู้ตอบแบบประเมินความพึงพอใจ ๔๘ คน

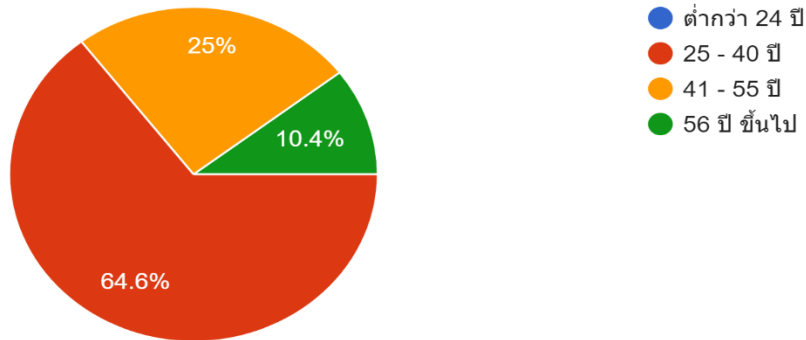
เพศชาย ๑๑ คน คิดเป็นร้อยละ ๒๒.๙ ของจำนวนผู้ตอบแบบประเมิน

เพศหญิง ๓๗ คน คิดเป็นร้อยละ ๗๗.๑ ของจำนวนผู้ตอบแบบประเมิน

๒. ข้อมูลช่วงอายุของผู้ตอบแบบประเมิน

อายุ

คำตอบ 48 ข้อ



ผู้ตอบแบบประเมินที่อายุต่ำกว่า ๒๔ ปี จำนวน ๐ คน คิดเป็นร้อยละ ๐ ของจำนวนผู้ตอบแบบประเมิน

ผู้ตอบแบบประเมินที่อายุ ๒๕ - ๔๐ ปี จำนวน ๓๑ คน คิดเป็นร้อยละ ๖๔.๕ ของจำนวนผู้ตอบแบบประเมิน

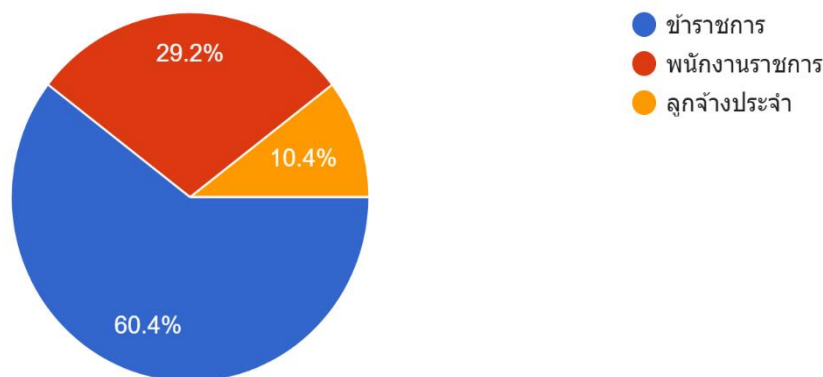
ผู้ตอบแบบประเมินที่อายุ ๔๑ - ๕๕ ปี จำนวน ๑๒ คน คิดเป็นร้อยละ ๒๕ ของจำนวนผู้ตอบแบบประเมิน

ผู้ตอบแบบประเมินที่อายุ ๕๖ ปีขึ้นไป จำนวน ๕ คน คิดเป็นร้อยละ ๑๐.๔ ของจำนวนผู้ตอบแบบประเมิน

๓. ข้อมูลประเภทของบุคลากรผู้ตอบแบบประเมิน

บุคลากรประเภท

คำตอบ 48 ข้อ



ข้าราชการที่ตอบแบบประเมิน จำนวน ๒๙ คน คิดร้อยละเป็น ๖๐.๔ ของจำนวนผู้ตอบแบบประเมิน

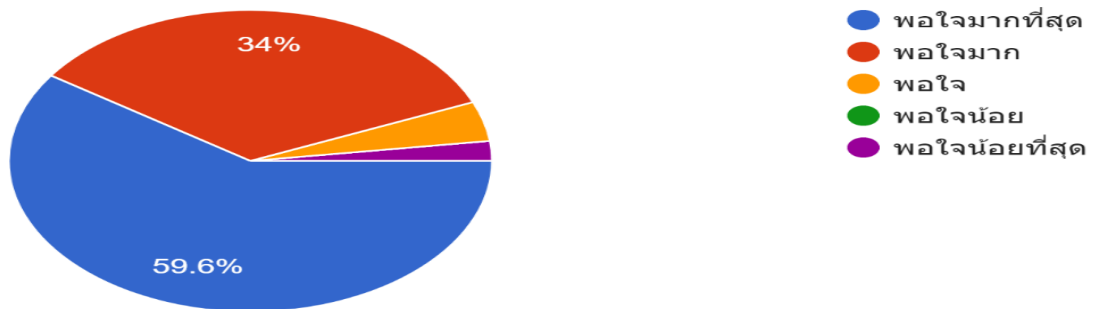
พนักงานราชการที่ตอบแบบประเมิน จำนวน ๑๔ คน คิดร้อยละเป็น ๒๙.๒ ของจำนวนผู้ตอบแบบประเมิน

ลูกจ้างประจำที่ตอบแบบประเมิน จำนวน ๕ คน คิดร้อยละเป็น ๑๐.๔ ของจำนวนผู้ตอบแบบประเมิน

๔. ผลการประเมินคะแนนกิจกรรมตามแผนปฏิบัติการส่งเสริมคุณธรรม

1. กิจกรรมจิตอาสาสากลโลกร้อนเช่น

ปลูกป่า/ปลูกต้นไม้/การคัดแยกขยะ/เก็บอลูมิเนียมไปบริจาค/นำปฏิทินเก่าไปบริจาค
คำตอบ 47 ข้อ



ระดับความพึงพอใจในกิจกรรม

พอใจมากที่สุดร้อยละ ๕๖.๖ ของผู้ตอบแบบประเมิน

พอใจมากร้อยละ ๓๔ ของผู้ตอบแบบประเมิน

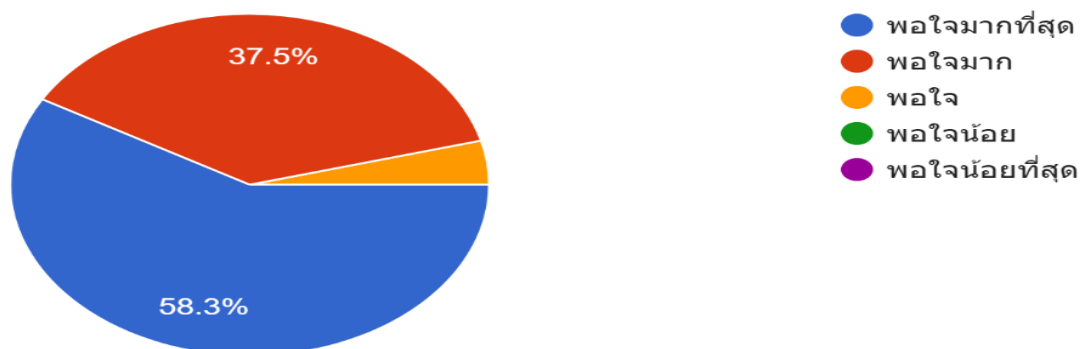
พอใจร้อยละ ๔.๓ ของผู้ตอบแบบประเมิน

พอใจน้อยร้อยละ ๐ ของผู้ตอบแบบประเมิน

พอใจน้อยที่สุดร้อยละ ๒.๑ ของผู้ตอบแบบประเมิน

2. กิจกรรม reduce ลดการใช้พลาสติก

เช่นการใช้ถุงผ้าแทน/การงดใช้หลอดพลาสติก/การใช้ถุงกระดาษ/การใช้กระดาษreuse
คำตอบ 48 ข้อ



ระดับความพึงพอใจในกิจกรรม

พอใจมากที่สุดร้อยละ ๕๘.๓ ของผู้ตอบแบบประเมิน

พอใจมากร้อยละ ๓๗.๕ ของผู้ตอบแบบประเมิน

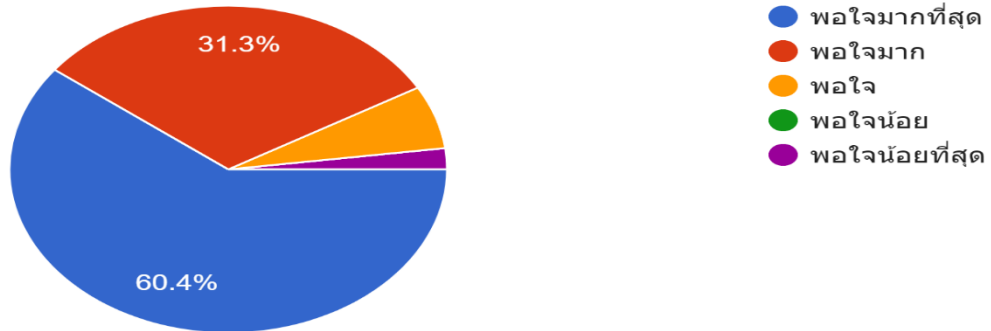
พอใจร้อยละ ๔.๒ ของผู้ตอบแบบประเมิน

พอใจน้อยร้อยละ ๐ ของผู้ตอบแบบประเมิน

พอใจน้อยที่สุดร้อยละ ๐ ของผู้ตอบแบบประเมิน

3. กิจกรรมจิตอาสา เช่น

ปันกัน/บริจาคสิ่งของให้มูลนิธิ/อ่านหนังสือให้คนตาบอด/บริจาคโลหิต/ทอผ้าปันน้ำใจเพื่อนอง
คำตอบ 48 ข้อ



ระดับความพึงพอใจในกิจกรรม

พอใจมากที่สุดร้อยละ ๖๐.๔ ของผู้ตอบแบบประเมิน

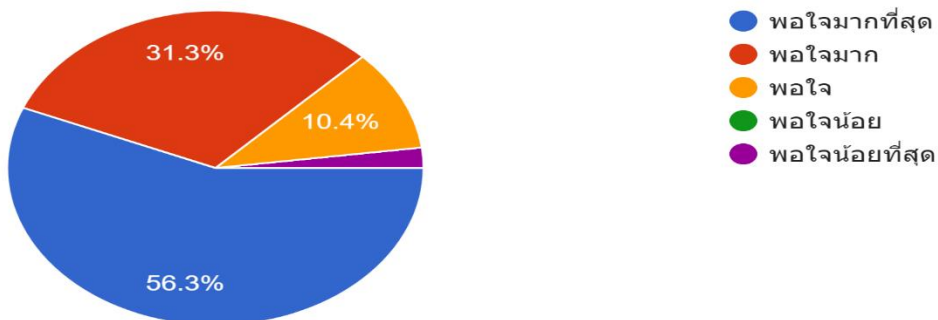
พอใจมากร้อยละ ๓๑.๓ ของผู้ตอบแบบประเมิน

พอใจร้อยละ ๖.๓ ของผู้ตอบแบบประเมิน

พอใจน้อยร้อยละ ๐ ของผู้ตอบแบบประเมิน

พอใจน้อยที่สุดร้อยละ ๒.๑ ของผู้ตอบแบบประเมิน

4. กิจกรรมส่งเสริมวัฒนธรรมการแต่งกายภายในองค์กร เช่น การใส่เสื้อฟ้ากรมอนามัย / การใส่ชุดไทย คำตอบ 48 ข้อ



ระดับความพึงพอใจในกิจกรรม

พอใจมากที่สุดร้อยละ ๕๖.๓ ของผู้ตอบแบบประเมิน

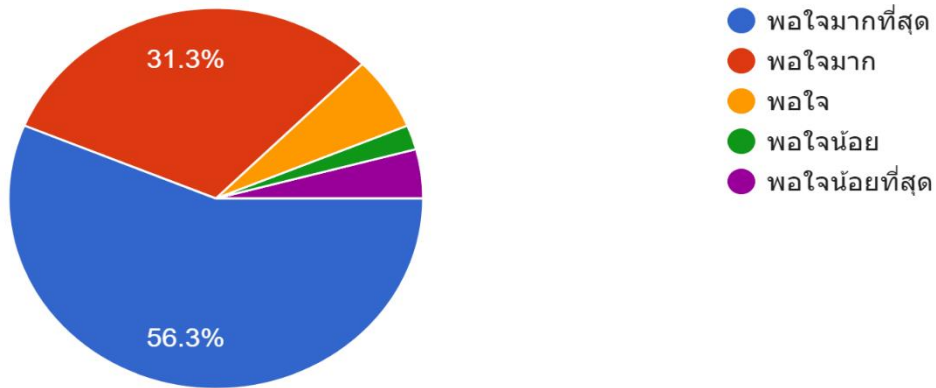
พอใจมากร้อยละ ๓๑.๓ ของผู้ตอบแบบประเมิน

พอใจร้อยละ ๑๐.๔ ของผู้ตอบแบบประเมิน

พอใจน้อยร้อยละ ๐ ของผู้ตอบแบบประเมิน

พอใจน้อยที่สุดร้อยละ ๒.๑ ของผู้ตอบแบบประเมิน

5. กิจกรรมยกย่องเชิดชู บุคคลที่ทำความดี เช่นบุคคลต้นแบบด้านการทำความดี/บุคคลตรงต่อเวลา
คำตอบ 48 ข้อ



ระดับความพึงพอใจในกิจกรรม

พอใจมากที่สุดร้อยละ ๕๖.๓ ของผู้ตอบแบบประเมิน

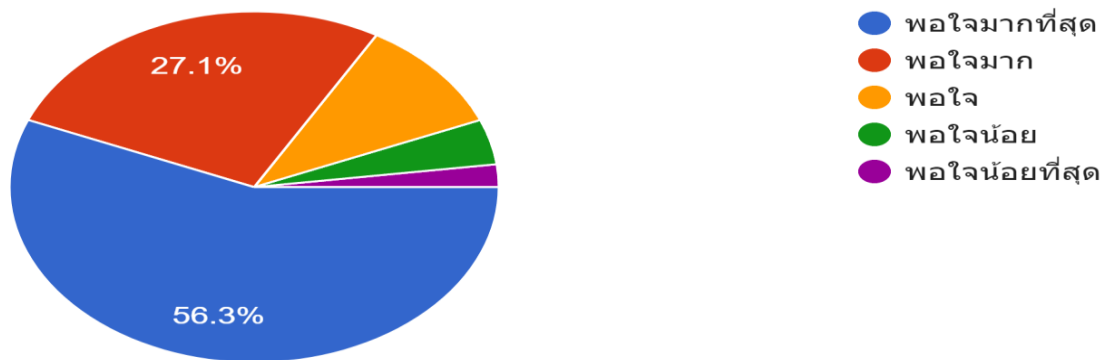
พอใจมากร้อยละ ๓๑.๓ ของผู้ตอบแบบประเมิน

พอใจร้อยละ ๖.๓ ของผู้ตอบแบบประเมิน

พอใจน้อยร้อยละ ๒.๑ ของผู้ตอบแบบประเมิน

พอใจน้อยที่สุดร้อยละ ๔.๒ ของผู้ตอบแบบประเมิน

6. กิจกรรมคัดเลือกคนดี กองการเจ้าหน้าที่
คำตอบ 48 ข้อ



ระดับความพึงพอใจในกิจกรรม

พอใจมากที่สุดร้อยละ ๕๖.๓ ของผู้ตอบแบบประเมิน

พอใจมากร้อยละ ๒๗.๑ ของผู้ตอบแบบประเมิน

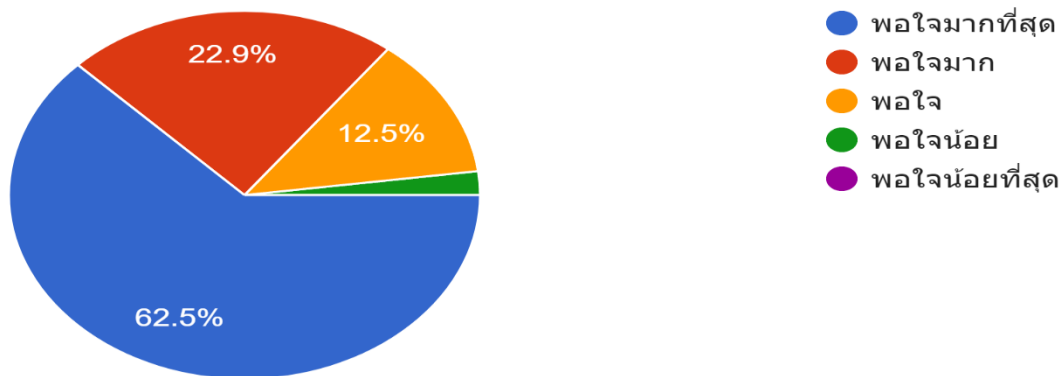
พอใจร้อยละ ๖.๓ ของผู้ตอบแบบประเมิน

พอใจน้อยร้อยละ ๒.๑ ของผู้ตอบแบบประเมิน

พอใจน้อยที่สุดร้อยละ ๔.๒ ของผู้ตอบแบบประเมิน

7. กิจกรรมผู้บริหารประกาศนโยบายขับเคลื่อนให้หน่วยงานเป็นองค์กรคุณธรรม

คำตอบ 48 ข้อ



ระดับความพึงพอใจในกิจกรรม

พอใจมากที่สุดร้อยละ ๖๒.๕ ของผู้ตอบแบบประเมิน

พอใจมากร้อยละ ๒๒.๙ ของผู้ตอบแบบประเมิน

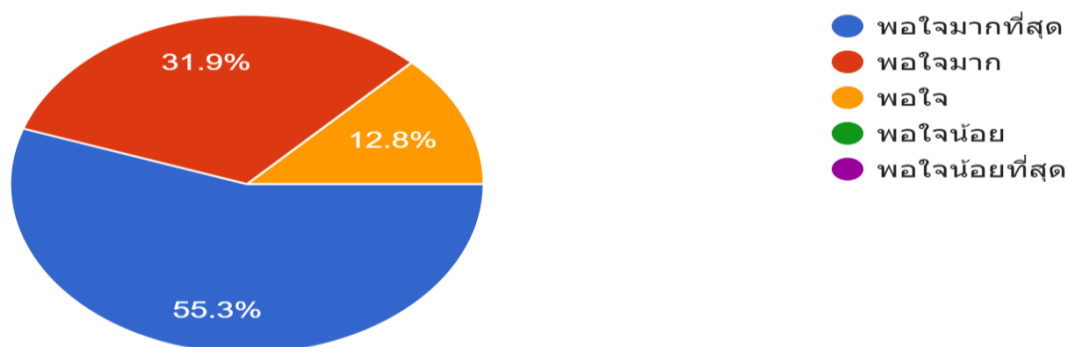
พอใจร้อยละ ๑๒.๕ ของผู้ตอบแบบประเมิน

พอใจน้อยร้อยละ ๒.๑ ของผู้ตอบแบบประเมิน

พอใจน้อยที่สุดร้อยละ ๐ ของผู้ตอบแบบประเมิน

8. ปรับปรุงกระบวนการจัดการเรื่องร้องเรียนกรณีฝ่าฝืนจรรยาบรรณฯ (ปรับปรุงกระบวนการทำงานการบริหารทรัพยากรบุคคล)

คำตอบ 47 ข้อ



ระดับความพึงพอใจในกิจกรรม

พอใจมากที่สุดร้อยละ ๕๕.๓ ของผู้ตอบแบบประเมิน

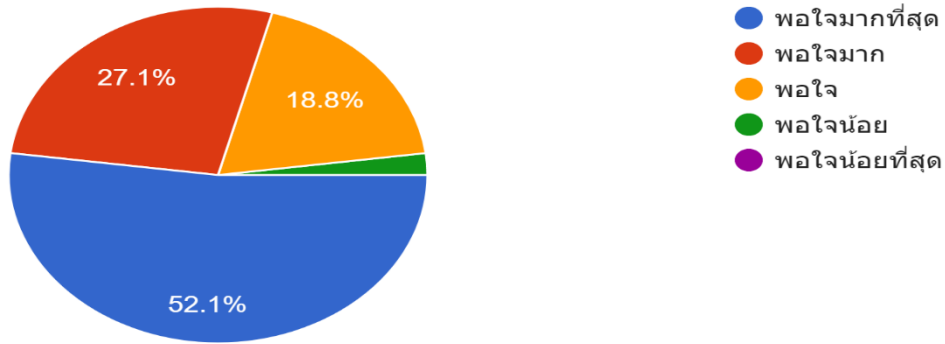
พอใจมากร้อยละ ๓๑.๙ ของผู้ตอบแบบประเมิน

พอใจร้อยละ ๑๒.๘ ของผู้ตอบแบบประเมิน

พอใจน้อยร้อยละ ๐ ของผู้ตอบแบบประเมิน

พอใจน้อยที่สุดร้อยละ ๐ ของผู้ตอบแบบประเมิน

9. กิจกรรมขับเคลื่อนชมรมจริยธรรม เช่น การประชุมแลกเปลี่ยนเรียนรู้การดำเนินงานชมรมจริยธรรม
คำตอบ 48 ข้อ



ระดับความพึงพอใจในกิจกรรม

พอใจมากที่สุดร้อยละ ๕๒.๑ ของผู้ตอบแบบประเมิน

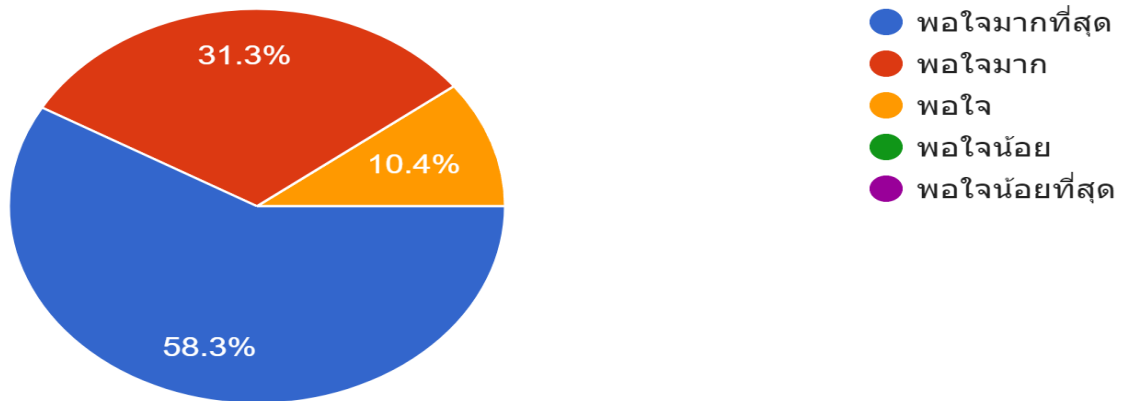
พอใจมากร้อยละ ๒๗.๑ ของผู้ตอบแบบประเมิน

พอใจร้อยละ ๑๘.๘ ของผู้ตอบแบบประเมิน

พอใจน้อยร้อยละ ๒.๑ ของผู้ตอบแบบประเมิน

พอใจน้อยที่สุดร้อยละ ๐ ของผู้ตอบแบบประเมิน

10. การจัดประชุมประจำเดือนกองการเจ้าหน้าที่
คำตอบ 48 ข้อ



ระดับความพึงพอใจในกิจกรรม

พอใจมากที่สุดร้อยละ ๕๘.๓ ของผู้ตอบแบบประเมิน

พอใจมากร้อยละ ๓๑.๓ ของผู้ตอบแบบประเมิน

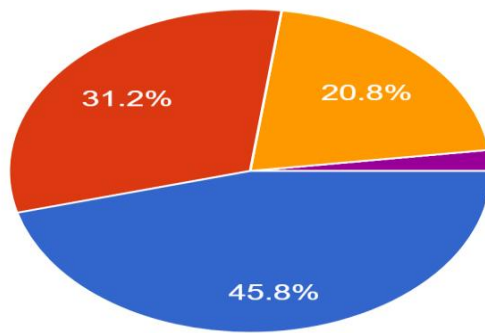
พอใจร้อยละ ๑๐.๔ ของผู้ตอบแบบประเมิน

พอใจน้อยร้อยละ ๐ ของผู้ตอบแบบประเมิน

พอใจน้อยที่สุดร้อยละ ๐ ของผู้ตอบแบบประเมิน

11. กิจกรรมกล่องบันทึกความดี

คำตอบ 48 ข้อ



ระดับความพึงพอใจในกิจกรรม

พอใจมากที่สุดร้อยละ ๔๕.๘ ของผู้ตอบแบบประเมิน

พอใจมากร้อยละ ๓๑.๒ ของผู้ตอบแบบประเมิน

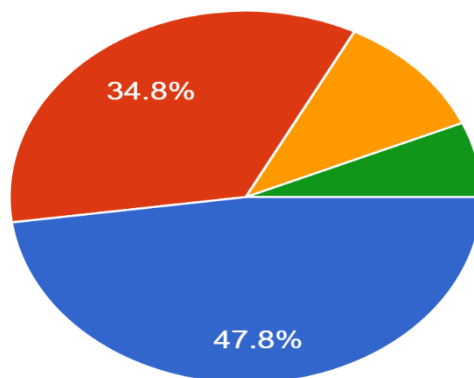
พอใจร้อยละ ๒๐.๘ ของผู้ตอบแบบประเมิน

พอใจน้อยร้อยละ ๐ ของผู้ตอบแบบประเมิน

พอใจน้อยที่สุดร้อยละ ๒.๑ ของผู้ตอบแบบประเมิน

12. กิจกรรมสมุดบันทึกความดี "น้องยินดีให้แต้ม"

คำตอบ 46 ข้อ



ระดับความพึงพอใจในกิจกรรม

พอใจมากที่สุดร้อยละ ๔๗.๘ ของผู้ตอบแบบประเมิน

พอใจมากร้อยละ ๓๔.๘ ของผู้ตอบแบบประเมิน

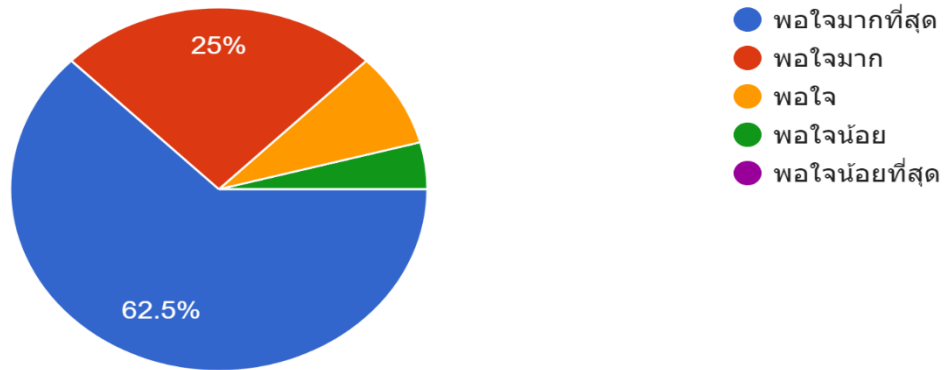
พอใจร้อยละ ๑๐.๙ ของผู้ตอบแบบประเมิน

พอใจน้อยร้อยละ ๖.๕ ของผู้ตอบแบบประเมิน

พอใจน้อยที่สุดร้อยละ ๐ ของผู้ตอบแบบประเมิน

13. กิจกรรมส่งเสริมสุขภาพจิต สร้างความสุขในที่ทำงาน(สมดุลชีวิต) เช่น Happy birthday / กิจกรรมตามประเพณี

คำตอบ 48 ข้อ



ระดับความพึงพอใจในกิจกรรม

พอใจมากที่สุดร้อยละ ๖๒.๕ ของผู้ตอบแบบประเมิน

พอใจมากร้อยละ ๒๕ ของผู้ตอบแบบประเมิน

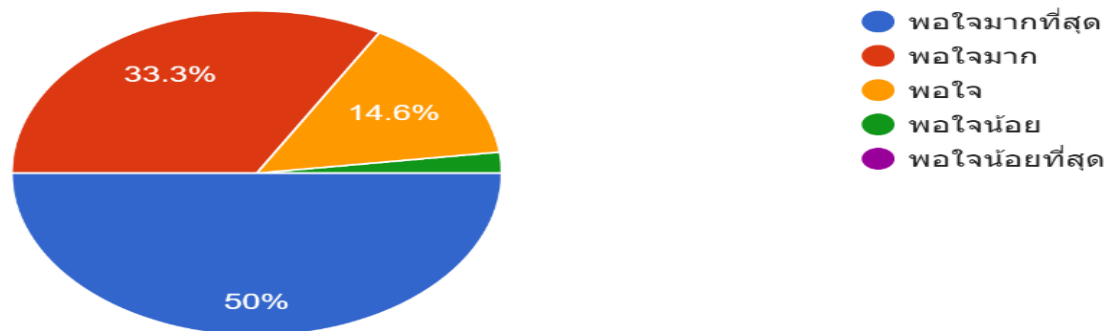
พอใจร้อยละ ๘.๓ ของผู้ตอบแบบประเมิน

พอใจน้อยร้อยละ ๔.๒ ของผู้ตอบแบบประเมิน

พอใจน้อยที่สุดร้อยละ ๐ ของผู้ตอบแบบประเมิน

14. โครงการพัฒนามาตรการดำเนินงานคุณธรรมจริยธรรม(ITA)

คำตอบ 48 ข้อ



ระดับความพึงพอใจในกิจกรรม

พอใจมากที่สุดร้อยละ ๕๐ ของผู้ตอบแบบประเมิน

พอใจมากร้อยละ ๓๓.๓ ของผู้ตอบแบบประเมิน

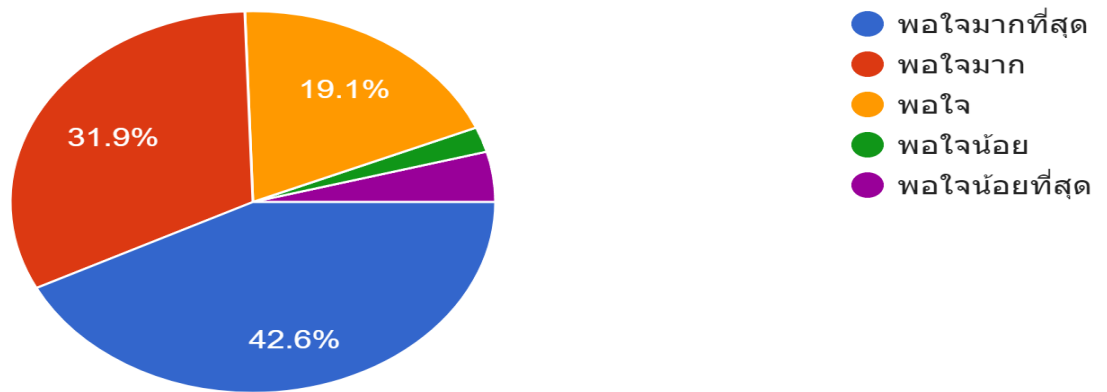
พอใจร้อยละ ๑๔.๖ ของผู้ตอบแบบประเมิน

พอใจน้อยร้อยละ ๒.๑ ของผู้ตอบแบบประเมิน

พอใจน้อยที่สุดร้อยละ ๐ ของผู้ตอบแบบประเมิน

15. จัดทำช่องทางทางการเผยแพร่ข้อมูลข่าวสาร Tiktok

คำตอบ 47 ข้อ



ระดับความพึงพอใจในกิจกรรม

พอใจมากที่สุดร้อยละ ๔๒.๖ ของผู้ตอบแบบประเมิน

พอใจมากร้อยละ ๓๑.๙ ของผู้ตอบแบบประเมิน

พอใจร้อยละ ๑๙.๑ ของผู้ตอบแบบประเมิน

พอใจน้อยร้อยละ ๒.๑ ของผู้ตอบแบบประเมิน

พอใจน้อยที่สุดร้อยละ ๔.๓ ของผู้ตอบแบบประเมิน